


令和7年度

募集要項



学校法人石井学園

啓晴高等学校

入試概要 および 目次

1 募集定員

普通科	120名
-----	------

2 出願に際して

出願する前に必ず保護者同伴で来校の上、個別相談を行ってください。

3 出願資格

(1) 特別推薦入試・推薦入試は、中学校を令和7年3月に卒業見込みの者。

(2) 一般入試・二次入試は、中学校を卒業した者、または令和7年3月に卒業見込みの者。

4 入試区分・日程等 (2ページ)

- ・入試区分
- ・出願期間
- ・入学試験日
- ・合格発表日
- ・インフルエンザおよび新型コロナウイルス感染症等の対応について

5 入学試験内容 (3ページ)

6 当日のスケジュールおよび注意事項 (4ページ)

7 出願について (5 ~ 17ページ)

- ・出願から試験当日までの流れ (5ページ)
- ・WEB出願の方法 (6~15ページ)
- ・仮登録確認票の印刷 (13ページ)
- ・本出願(出願登録)と検定料の入金 (14~15ページ)
- ・出願書類の提出 (16ページ)
- ・受験票の印刷 (17ページ)

8 入学時納付金の納入について (18 ~ 21ページ)

- ・入学時納付金について (18ページ)
- ・可否の確認~入学時納付金の納入方法 (18~20ページ)
- ・特別推薦入試における入学時納付金の免除制度について (21ページ)
- ・入学時納付金の減免申請について(兄弟割) (21ページ)

9 授業料について (22ページ)

巻末 出願書類

4 入試区分・日程等

入試区分	出願期間	入学試験日	合格発表日
1 特別推薦入試 【専願】	令和6年12月9日(月) ～ 令和7年1月24日(金)	令和7年2月1日(土)	令和7年2月7日(金) ※合格者対象 令和7年3月12日(水) 入学登録(合格者説明会)を行います。
2 推薦入試 【専願】	出願書類提出締切 ※提出方法は中学校の先生と相談してください 令和7年1月24日(金)	令和7年2月2日(日)	
3 一般入試 【専願】		令和7年2月2日(日)	
4 一般入試 【併願】	<u>午後4時必着</u>	令和7年2月1日(土)	令和7年2月7日(金)
5 二次入試 【専願】 (実施する場合)	令和7年3月24日(月) ～ 令和7年3月25日(火)	令和7年3月27日(木)	令和7年3月27日(木)

1 合格発表について

- (1) 入試区分1～4については、発表日の午前中に各中学校長宛に届くよう「入学試験結果通知」を郵送します。また、同日午後1時から、WEB上で合否結果を確認することができます。WEB上での確認方法については、「8 入学時納付金の納入について」(18ページ～)をご覧ください。
- (2) 二次入試については、入学試験当日に本校で保護者及び生徒に結果を発表し、その後、各中学校長宛に「入学試験結果通知」を郵送します。

2 二次入試について

- (1) 入試区分1～4の結果、募集定員を満したした場合、二次入試を実施しません。
- (2) 実施の有無については、ホームページに令和7年3月14日(金)に掲載しますので、ご確認ください。
- (3) 実施する場合、出願方法や日程をホームページに令和7年3月14日(金)に掲載します。

3 インフルエンザおよび新型コロナウイルス感染症等の対応について

入学試験当日、インフルエンザに感染している場合、別室で受験できます。新型コロナウイルス感染症に感染している場合は、個別に対応しますので、中学校からご連絡ください。試験内容は、「5 入学試験内容」(3ページ)に準じます。

4 一般入試【併願】合格者について

- (1) 入学の意志が確定するまで、入学時納付金を納入していただく必要はありません。
- (2) 最終確約日は令和7年3月25日(火)午後1時です。入学を希望する場合は、中学校を通じてご連絡ください。

5 入学試験内容

入試区分	試験内容
1 特別推薦入試 【専 願】	①自己推薦書(出願時に提出) テーマ「中学校生活でもっとも努力したこと」 ②学力試験 国語・数学(各40分) ③面接(保護者同席)
2 推薦入試 【専 願】	①作文 600字(40分) ②面接(保護者同席)
3 一般入試 【専 願】	①作文 600字(40分) ②面接(保護者同席)
4 一般入試 【併 願】	①学力試験 国語・数学(各40分)
5 二次入試	①学力試験 国語・数学(各40分) ②面接(保護者同席)

6 当日のスケジュールおよび注意事項

1 特別推薦入試【専願】	2 推薦入試【専願】	3 一般入試【専願】	4 一般入試【併願】
令和7年2月1日(土)	令和7年2月2日(日)	令和7年2月2日(日)	令和7年2月1日(土)
8:00～ 8:40 受付	8:00～ 8:40 受付	8:00～ 8:40 受付	8:00～ 8:40 受付
8:45～ 8:50 諸注意	8:45～ 8:50 諸注意	8:45～ 8:50 諸注意	8:45～ 8:50 諸注意
9:00～ 9:40 国語	9:00～ 9:40 作文	9:00～ 9:40 作文	9:00～ 9:40 国語
10:00～10:40 数学	10:10～ 面接	10:10～ 面接	10:00～10:40 数学
11:10～ 面接			

携行品

- (1) 受験票 (2) 筆記用具 (3) 上履き

注意事項

- (1) 試験会場は、啓晴高等学校です。
- (2) 当日の校舎前は、大変混雑が予想されます。来校の際は公共交通機関をご利用ください。自家用車で来校される場合は、学校周辺の有料駐車場のご利用をお願いします。送迎のみの場合は、校舎の前までお車でいらっしゃるやいますと、一般の方の交通の妨げになりますので、少し離れた場所で乗降されますようお願いいたします。
- (3) 保護者の方も上履きをご持参ください。
- (4) 受験生・保護者の試験会場への携帯電話の持ち込みは可としますが、会場内では電源を切り、鞆に入れてください。
- (5) 入学試験当日、病気や天候状況の悪化による公共交通機関の運休、遅延等により正常に受験できないことも予想されます。このような場合は、中学校から当校へご連絡くださいますようお願いいたします。なお、緊急の場合は保護者から当校へご連絡ください。
- (6) 出願の状況で、午後の部(午後1時から)を実施する場合があります。午後の部を実施する場合、受験票公開日に、該当の中学校および受験生にメールにてお知らせします。
- (7) 二次入試の日程については、実施の場合のみ、ホームページに令和7年3月14日(金)に掲載します。

面接について

- (1) 保護者同席です。受験生1名に対し、保護者1名でお願いします。
- (2) 面接時間の詳細は、受験票公開日にメールにてお知らせします。受験当日の朝、校舎前にて掲示および配布も行います。
- (3) 面接のための控室には、面接時間の30分前から入室できます。

7 出願について

<出願から試験当日までの流れ> 詳細は6ページ～

仮出願手続き

出願開始 12月9日(月)

中学校の先生から仮登録状況の確認を受ける

本出願・検定料の入金

出願締切・入金締切 1月24日(金)

出願書類の提出

- ア 志願者調査書 (一般入試【併願】出願者は提出不要)
- イ 中学校長の特別推薦書 (特別推薦入試出願者のみ)
- ウ 中学校長の推薦書 (推薦入試出願者のみ)
- エ 自己推薦書(手書き) (特別推薦入試出願者のみ)

提出締切 1月24日(金)16:00 必着

受験票の印刷

受験票公開日 1月27日(月)9:00

受験へ

WEB 出願～受験票の印刷 の方法

1 事前準備

①中学校の先生からWEB出願サイトのパスワードを受け取る

WEB出願サイトにアクセスするにはパスワードが必要です。中学校の先生にお伝えしていますので、出願前に必ず確認してください。

パスワード

②インターネットに接続されたパソコン・スマートフォン等の準備

パソコンやスマートフォン等からインターネットを通じて出願を行います。下記の動作環境を満たす端末をご用意ください。なお、不特定多数の人が使用するパソコン等を利用する場合、出願手続き終了後、必ずログアウトしてください。

●推奨ブラウザ等●

【Windows】 Microsoft Edge, Google Chrome, Mozilla Firefox

【Mac】 Safari, Google Chrome, Mozilla Firefox

③印刷できる環境の確認


必要書類のPDFファイルを印刷するためにプリンタが必要です。自宅にプリンタがない場合は、学校や知人、コンビニエンスストア等印刷できる環境があるかを確認して印刷してください。

④顔写真データの準備

出願の際、顔写真データの登録が必須です。下記の注意事項にしたがって撮影したデータを準備してください。データの準備が困難な場合は、啓晴高校までご連絡ください。

- ・本人のみが写っており、カラーであること。
- ・上半身無帽、正面を向いたもの。背景は薄い単色にするなど、本人の顔がはっきりと確認できること。
- ・過度な加工や修正がされていないこと。
- ・3か月以内に撮影されていること。
- ・ファイル形式:JPEGのみ
- ・サイズ目安:縦 800 ピクセル×横 600 ピクセル以上 縦横比「縦:横=4:3」

※証明写真機等で撮影した写真である必要はありません。スマートフォン等で撮影する場合は、スマートフォン等を縦にした状態で撮影するようにしてください(縦長の写真になるようにしてください)。提出いただいた写真データに不備がある場合は、中学校を通じてご連絡するか、不備の内容によっては、当校で修正させていただくことがありますのでご了承ください。



2 アカウントの登録

本校では「プラスシード」というシステムを導入しています。下記の要領でアカウントの登録を行ってください。
(画像はスマートフォンで行った場合のイメージです。実際の画面の案内に従ってください。)

①WEB出願サイトにアクセス	②パスワードの入力										
<p>URL: https://seed.software/public/admission/fine/12c519acf6</p>  <p>啓晴高校のホームページからもアクセスできます。</p>	<p>「1事前準備①」で確認したパスワードを入力してください。</p> 										
③最下部の「新規登録」を選ぶ	④メールアドレス入力・送信										
<table border="1"> <tr> <td>期間</td> <td>月30日(金) 0時00分</td> </tr> <tr> <td>募集人員</td> <td>普通科 120名</td> </tr> <tr> <td>出願資格</td> <td>(1)特別推薦入試・推薦入試は、中学校を令和6年3月に卒業見込みの者。 (2)一般入試・二次入試は、中学校を卒業した者、または中学校を令和6年3月に卒業見込みの者。</td> </tr> <tr> <td>その他</td> <td>・出願する前に必ず保護者同伴で来校の上、個別相談を行ってください。 ・特別推薦に出願する人は、「自己推薦書」を提出する必要があります。手書きで記入したものを中学校の先生に提出してください。</td> </tr> <tr> <td>添付ファイル</td> <td> 自己推薦書(特別推薦).pdf</td> </tr> </table> <p style="text-align: center;">一覧へ</p> <p style="text-align: center;"> ログイン 新規登録 </p>	期間	月30日(金) 0時00分	募集人員	普通科 120名	出願資格	(1)特別推薦入試・推薦入試は、中学校を令和6年3月に卒業見込みの者。 (2)一般入試・二次入試は、中学校を卒業した者、または中学校を令和6年3月に卒業見込みの者。	その他	・出願する前に必ず保護者同伴で来校の上、個別相談を行ってください。 ・特別推薦に出願する人は、「自己推薦書」を提出する必要があります。手書きで記入したものを中学校の先生に提出してください。	添付ファイル	 自己推薦書(特別推薦).pdf	<p style="text-align: center;">啓晴高等学校 マイページ登録</p> <hr/> <p>ログインIDとしてご利用いただくご自身のメールアドレスを入力して「送信する」ボタンを押してください。 入力されたメールアドレス宛に、本登録用のURLリンクをお送りします。 メールをご確認の上、本登録URLにアクセスしてください。</p> <p>プラスシードでは1つのメールアドレスで複数の学校に対してログインが可能です。 また、1つのメールアドレスに対して兄弟や姉妹のアカウントを追加することも可能です。 すでに他の学校で登録済みの方はこちらからログインしてください。</p> <p>※迷惑メール対策等でドメイン指定受信を設定されている場合は、 「@seed.software」ドメインを受信できるように設定してください。</p>
期間	月30日(金) 0時00分										
募集人員	普通科 120名										
出願資格	(1)特別推薦入試・推薦入試は、中学校を令和6年3月に卒業見込みの者。 (2)一般入試・二次入試は、中学校を卒業した者、または中学校を令和6年3月に卒業見込みの者。										
その他	・出願する前に必ず保護者同伴で来校の上、個別相談を行ってください。 ・特別推薦に出願する人は、「自己推薦書」を提出する必要があります。手書きで記入したものを中学校の先生に提出してください。										
添付ファイル	 自己推薦書(特別推薦).pdf										
	<p style="text-align: center;">メールアドレス</p> <div style="border: 2px solid red; height: 30px; width: 100%;"></div> <p style="text-align: center;"> <input checked="" type="checkbox"/> 利用規約に同意します </p> <p style="text-align: center; background-color: #c8e6c9; padding: 10px; width: 100px; margin: 0 auto;">送信する</p>										

⑤仮登録メールの確認

URLをクリックしてください。

※このメールはWEB出願システム「プラスシード」から自動送信しています。

プラスシードへの仮登録が完了しました。

下記に記載されているURLから、本登録のお手続きをお願いいたします。

https://seed.software/mail_auth_complete?

※60分以内にURLをクリックされない場合、URLが無効になります。

その場合は、再度仮登録を行ってください。

※このメールはシステムより自動送信されています。こちらのメールにご返信いただいてもご連絡できませんので、ご了承ください。

WEB出願システム・イベント申込システム プラスシード運営会社：モチベーションワークス株式会社

マイページ登録

メール認証が完了しました。
本登録へお進みください。

次へ

システム運用：モチベーションワークス株式会社 | 利用規約 & プライバシーポリシー

⑥情報の入力

画面にしたがって入力してください。特殊文字等で入力できない場合は、常用漢字で代用してください。

マイページ登録

※保護者ではなく受験生の情報を入力ください
※氏名には常用漢字を使用してください

受験生氏名 ※

氏名(姓)

氏名(名)

※氏名には常用漢字を使用してください

ふりがな ※

下の画面が表示されれば登録完了です。
画面を閉じてください。

マイページ登録

登録が完了しました

ログインする

システム運用：モチベーションワークス株式会社 | 利用規約 & プライバシーポリシー

※入力可能な文字例

邊 邊 崎 高 藏 浅 濱 瀨 瀨

※入力不可能な文字例

辻(しんにようの点1つ) 西(4,5画目がまっすぐ) 廣(中が「黄」) 片(4,5画目がT字)

3 仮出願手続き

アカウントの登録完了後、仮出願手続きを行ってください。

<p>①改めてWEB出願サイトにアクセス</p> <p>URL: https://seed.software/public/admission/fine/12c519acf6</p>  <p>※ログイン後の「入試日程一覧」からはアクセスできません。必ずこのURLかホームページからアクセスしてください。</p>	<p>②パスワードの入力</p> <p>「1事前準備①」で確認したパスワードを入力してください。</p> 								
<p>③最下部の「ログイン」からログインする</p> <table border="1" data-bbox="169 846 791 1205"> <tr> <td>その他</td> <td>書」を提出する必要があります。手書きで記入したものを中学校の先生に提出してください。</td> </tr> <tr> <td>添付ファイル</td> <td> 自己推薦書 (特別推薦) .pdf</td> </tr> </table> <p>一覧へ</p> <p>ログイン 新規登録</p> <p>※ログイン済みの場合は④が表示されます。</p>	その他	書」を提出する必要があります。手書きで記入したものを中学校の先生に提出してください。	添付ファイル	自己推薦書 (特別推薦) .pdf	<p>④仮出願へ進む</p> <table border="1" data-bbox="823 846 1430 1205"> <tr> <td></td> <td>の通りです。 テーマ【中学校時代でもっとも努力したこと】</td> </tr> <tr> <td>添付ファイル</td> <td> 自己推薦書 (特別推薦) .pdf 特別推薦書 (啓晴) .pdf 推薦書 (啓晴) .pdf</td> </tr> </table> <p>一覧へ 仮出願へ進む</p>		の通りです。 テーマ【中学校時代でもっとも努力したこと】	添付ファイル	自己推薦書 (特別推薦) .pdf 特別推薦書 (啓晴) .pdf 推薦書 (啓晴) .pdf
その他	書」を提出する必要があります。手書きで記入したものを中学校の先生に提出してください。								
添付ファイル	自己推薦書 (特別推薦) .pdf								
	の通りです。 テーマ【中学校時代でもっとも努力したこと】								
添付ファイル	自己推薦書 (特別推薦) .pdf 特別推薦書 (啓晴) .pdf 推薦書 (啓晴) .pdf								
<p>⑤仮出願登録フォームへ進む</p> <p>①出身校をリストから選択</p> <table border="1" data-bbox="217 1346 711 1675"> <tr> <td>岐阜清流</td> <td>岐阜市</td> </tr> </table> <p>仮出願登録フォームへ進む</p> <p>②出身校が上記リストにない場合 ※仮出願機能はご利用いただけません</p> <p>仮出願を利用せず出願登録フォームへ進む</p>	岐阜清流	岐阜市	<p>リストに出身校が無い場合は、中学校の先生を通じてご連絡ください。</p> <p>下部の「<u>仮出願を利用せず出願登録フォームへ進む</u>」は使用しないでください。</p>						
岐阜清流	岐阜市								

⑤情報の入力

画面にしたがって入力してください。



啓晴高等学校
KEISEI HIGH SCHOOL

啓晴高等学校



※氏名等を変更する場合は [\[こちら\]](#)

入試日程

学校名	啓晴高等学校
試験名	入学試験
試験日	

受験生情報 ※ の項目は入力/選択必須です

氏名	啓晴 太郎
ふりがな	けいせい たろう
性別	男性
生年月日	平成18年8月8日

郵便番号 ※

(ハイフン付き・半角)

500-8407

住所 ※

岐阜県

岐阜市高砂町2-8

アパート・マンション名等

受験生写真 ※

登録する

※ 縦800px 横600px 以上の縦長の画像を登録してください

(目安: 縦5.0cm × 横4.0cm)

※ファイルサイズは4MBまで

電話番号 ※

(ハイフン付き・半角)

058-265-1666

中学校名 ※

岐阜清流

入試区分 ※

入試区分を間違えないよう
に注意してください

特別推薦 推薦 一般【専願】

一般【併願】

保護者氏名 ※

保護者氏名(姓)

保護者氏名(名)

保護者ふりがな ※

保護者ふりがな(姓)

保護者ふりがな(名)

保護者続柄 ※

父 母 その他

中学校転校歴 ※

転校歴なし 転校歴あり

中学校の転校歴のみです。小学校の転校のみの場合は「転校歴なし」としてください。

減免申請(兄弟割等)

減免申請する [選択解除]

兄弟や保護者の方が、啓晴高校・城南高校・向陽台高校の在校生または卒業生の場合はチェックを入れ、詳細を入力してください。

戻る

確認画面へ

※写真を登録しないと出願できません。その場で撮影することができますので、必ず登録してください。

※減免申請(兄弟割)の該当者は忘れずに入力してください(減免申請の詳細は21ページ)。

⑥入力情報の確認

氏名	啓晴 太郎
ふりがな	けいせい たらう
性別	男性
生年月日	平成18年8月8日
郵便番号	500-8407
住所	岐阜県 岐阜市高砂町2-8
受験生写真	
電話番号	058-265-1666
中学校名	岐阜清流
入試区分	一般【専願】
保護者氏名	啓晴 一郎
保護者ふりがな	けいせい いちろう
保護者続柄	父
中学校転校歴	転校歴なし
減免申請(兄弟割等)	

仮出願データの送信を行うにあたり、WEB出願システム「プラスシード」の 利用規約 に同意します

戻る

送信する

仮出願登録完了メールが届きます

From PLUS SEED <no-reply@seed.software>

[プラスシード] 仮出願登録完了

*このメールはWEB出願システム プラスシードから自動送信しています。

啓晴 太郎 様

仮出願登録が完了し、現在出身校の先生による内容確認中です。

仮出願登録学校：啓晴高等学校
出身校：岐阜清流

出身校の先生が内容を確認後に、「確認完了」または「修正指示送信」の登録を行います。

「確認完了」が登録されると出願登録が可能です。
「修正指示送信」が登録されると再び受験生ご自身にて仮出願の登録内容を修正を行ってください。
修正後は再び出身校の先生による確認が必要です。

出願期間内に必ず「出身校よる確認完了」と「受験生による出願登録」を行ってください。

仮出願登録内容の確認はこちらから
https://seed.software/student/admission/kari_apply_m

*こちらのメールは送信専用のため
ご返信いただいてもご連絡できませんのでご了承ください。

WEB出願システム プラスシード
運営会社：モチベーションワークス株式会社

4 中学校の先生から仮登録状況の確認を受ける

仮出願完了後、中学校の先生に仮登録状況を確認してもらうまで、本出願に進むことはできません。仮出願が完了したことを、必ず中学校の先生に伝えてください。確認が完了すると、受験生にメールで通知されます。

中学校から「仮登録確認票」の提出を求められた場合は、次ページにしたがって印刷し提出してください。

確認完了メール	修正指示メール
<p>「5 本出願と検定料の入金」に進んでください。</p> <div data-bbox="169 456 778 1352" style="border: 1px solid black; padding: 5px;"><p>From PLUS SEED <no-reply@seed.software> ✓</p><p>[プラスシード] 出身校による仮出願内容の確認完了通知 ☆</p><p>※このメールはWEB出願システム プラスシードから自動送信しています。</p><p>啓晴 太郎 様</p><p>出身校の先生による仮出願内容の確認が完了しました。</p><p>仮出願登録学校：啓晴高等学校 出身校： ██████████</p><p>出願期間内に必ず出願登録を行ってください。 出願登録はこちらから https://seed.software/student/admission/kari_apply_m</p><p>※こちらのメールは送信専用のため ご返信いただいてもご連絡できませんのでご了承ください。</p><hr/><p>WEB出願システム プラスシード 運営会社：モチベーションワークス株式会社</p></div>	<p>登録内容に不備がある場合は、メールにしたがって修正してください。</p> <div data-bbox="817 501 1426 1352" style="border: 1px solid black; padding: 5px;"><p>From PLUS SEED <no-reply@seed.software> ✓</p><p>[プラスシード] 出身校から仮出願内容に関しての修正指示 ☆</p><p>※このメールはWEB出願システム プラスシードから自動送信しています。</p><p>啓晴 太郎 様</p><p>出身校の先生による仮出願内容に関して修正指示がありました。 プラスシードにログインし、内容をご確認の上、登録内容の修正を行ってください。</p><div data-bbox="817 918 1305 1066" style="border: 2px solid red; padding: 5px;"><p>仮出願登録学校：啓晴高等学校 出身校： ██████████ 修正指示内容：入試区分が違います。 「推薦」に修正してください。</p></div><p>修正完了後は再び出身校の先生による確認が必要となります。 確認完了後は出願期間内に必ず出願登録を行ってください。</p><p>仮出願の登録内容の確認はこちらから https://seed.software/student/admission/kari_apply_m</p><p>※こちらのメールは送信専用のため</p></div> <p>画面が次ページの③に移動します。「仮出願内容の確認」から内容を修正(変更)してください。</p>

仮登録確認票の印刷

<p>①改めてWEB出願サイトにアクセス</p> <p>URL: https://seed.software/public/admission/fine/12c519acf6</p>  <p>※ログイン後の「入試日程一覧」からはアクセスできません。必ずこのURLかホームページからアクセスしてください。</p>	<p>②パスワードの入力</p> <p>「1事前準備①」で確認したパスワードを入力してください。</p> 																		
<p>③最下部の「ログイン」からログインする</p> <table border="1" data-bbox="169 792 772 981"> <tr> <td>その他</td> <td>何か推薦に出願する人は、「自己推薦書」を提出する必要があります。手書きで記入したものを中学校の先生に提出してください。</td> </tr> <tr> <td>添付ファイル</td> <td></td> </tr> </table> <p>一覧へ</p> <p>ログイン 新規登録</p> <p>※ログイン済みの場合は④が表示されます。</p>	その他	何か推薦に出願する人は、「自己推薦書」を提出する必要があります。手書きで記入したものを中学校の先生に提出してください。	添付ファイル		<p>④仮出願内容の確認</p> <table border="1" data-bbox="812 792 1430 1016"> <tr> <td>添付ファイル</td> <td>自己推薦書 (特別推薦) .pdf 特別推薦書 (啓晴) .pdf 推薦書 (啓晴) .pdf</td> </tr> </table> <p>一覧へ</p> <p>仮出願内容の確認</p>	添付ファイル	自己推薦書 (特別推薦) .pdf 特別推薦書 (啓晴) .pdf 推薦書 (啓晴) .pdf												
その他	何か推薦に出願する人は、「自己推薦書」を提出する必要があります。手書きで記入したものを中学校の先生に提出してください。																		
添付ファイル																			
添付ファイル	自己推薦書 (特別推薦) .pdf 特別推薦書 (啓晴) .pdf 推薦書 (啓晴) .pdf																		
<p>⑤仮登録確認票の印刷 修正が必要な場合は、最下部「変更画面へ」</p>																			
<table border="1" data-bbox="169 1267 772 1460"> <tr> <td>補足</td> <td>岐阜清流からの修正指示」をご確認ください。受験生ご自身で編集後、出身校による再度確認が必要です。確認完了後に出席登録へ進むことが可能です。</td> </tr> </table> <p>岐阜清流からの修正指示またはコメント</p> <table border="1" data-bbox="194 1514 748 1635"> <tr> <td>2024年6月25日 14時51分</td> <td>入試区分が違います。「推薦」に修正してください。</td> </tr> </table> <p>3. 仮出願登録内容の確認 [変更]</p> <table border="1" data-bbox="194 1756 748 1966"> <tr> <td>ファイルダウンロード</td> <td>仮登録確認票</td> </tr> </table>	補足	岐阜清流からの修正指示」をご確認ください。受験生ご自身で編集後、出身校による再度確認が必要です。確認完了後に出席登録へ進むことが可能です。	2024年6月25日 14時51分	入試区分が違います。「推薦」に修正してください。	ファイルダウンロード	仮登録確認票	<table border="1" data-bbox="812 1267 1430 1675"> <tr> <td>入試区分</td> <td>一般【専願】</td> </tr> <tr> <td>保護者氏名</td> <td>啓晴 一郎</td> </tr> <tr> <td>保護者ふりがな</td> <td>けいせい いちろう</td> </tr> <tr> <td>保護者続柄</td> <td>父</td> </tr> <tr> <td>中学校転校歴</td> <td>転校歴なし</td> </tr> <tr> <td>減免申請(兄弟割等)</td> <td></td> </tr> </table> <p>変更画面へ</p> <p>戻る</p>	入試区分	一般【専願】	保護者氏名	啓晴 一郎	保護者ふりがな	けいせい いちろう	保護者続柄	父	中学校転校歴	転校歴なし	減免申請(兄弟割等)	
補足	岐阜清流からの修正指示」をご確認ください。受験生ご自身で編集後、出身校による再度確認が必要です。確認完了後に出席登録へ進むことが可能です。																		
2024年6月25日 14時51分	入試区分が違います。「推薦」に修正してください。																		
ファイルダウンロード	仮登録確認票																		
入試区分	一般【専願】																		
保護者氏名	啓晴 一郎																		
保護者ふりがな	けいせい いちろう																		
保護者続柄	父																		
中学校転校歴	転校歴なし																		
減免申請(兄弟割等)																			

5 本出願(出願登録)と検定料の入金

中学校から確認完了メールが届いたら、メールにしたがって、本出願(出願登録)と検定料の入金を行ってください(手数料は受験生負担)。期限までにお支払いが確認できない場合は、出願が無効になることがあります。なお、一度お支払いになった検定料は、いかなる場合でも返金できませんので、ご注意ください。

①確認完了メールからログイン後「出願登録へ」	②お支払い方法の選択																
<table border="1"> <tr><td>な</td><td></td></tr> <tr><td>保護者続柄</td><td>父</td></tr> <tr><td>中学校転校歴</td><td>転校歴なし</td></tr> <tr><td>減免申請(兄弟割等)</td><td></td></tr> </table> <p style="text-align: center;"> <input type="button" value="出願登録へ"/> <input type="button" value="戻る"/> </p>	な		保護者続柄	父	中学校転校歴	転校歴なし	減免申請(兄弟割等)		<p style="text-align: center;">検定料の支払い方法の選択</p> <table border="1"> <tr><td>検定料</td><td>検定料 15,000円(税込)</td></tr> <tr><td>支払方法 ※</td><td> <input type="radio"/> ペイジー <input checked="" type="radio"/> コンビニ決済 </td></tr> </table> <p>※ペイジーが利用できる金融機関は [こちら] です ※コンビニ決済が利用できるコンビニは「ローソン、ファミリーマート、ミニストップ、セイコーマート」です</p> <p style="text-align: center;"> <input type="button" value="戻る"/> <input type="button" value="確認画面へ"/> </p>	検定料	検定料 15,000円(税込)	支払方法 ※	<input type="radio"/> ペイジー <input checked="" type="radio"/> コンビニ決済				
な																	
保護者続柄	父																
中学校転校歴	転校歴なし																
減免申請(兄弟割等)																	
検定料	検定料 15,000円(税込)																
支払方法 ※	<input type="radio"/> ペイジー <input checked="" type="radio"/> コンビニ決済																
③登録内容の最終確認																	
<div style="display: flex; align-items: center;">  <div style="margin-left: 10px;"> <p>啓晴高等学校 KEISEI HIGH SCHOOL</p> <p>啓晴高等学校</p> </div> <div style="margin-left: auto;">  </div> </div> <p>1. 仮出願登録内容の確認 - 2. 支払い方法の選択 - 3. 出願登録内容の最終確認 - 4. 出願完了</p> <div style="border: 2px solid red; padding: 5px; margin: 10px 0;"> <p>以下の内容で出願登録を行いますかよろしいですか？出願登録後は内容の訂正ができません。</p> </div> <table border="1"> <tr><th colspan="2">入試日程</th></tr> <tr><td>学校名</td><td>啓晴高等学校</td></tr> <tr><td>試験名</td><td>入学試験</td></tr> <tr><td>試験日</td><td></td></tr> </table> <table border="1"> <tr><th colspan="2">出願情報</th></tr> <tr><td>氏名</td><td>啓晴 太郎</td></tr> </table>	入試日程		学校名	啓晴高等学校	試験名	入学試験	試験日		出願情報		氏名	啓晴 太郎	<p style="text-align: center;">登録後は訂正できませんので、必ず内容を確認してください</p> <p style="text-align: center;">確認後、最下部「出願登録する」を押す</p> <table border="1"> <tr><td>お支払い合計金額</td><td>15,440円(税込)</td></tr> <tr><td>支払方法</td><td>コンビニ決済</td></tr> </table> <p>※迷惑メール対策等でドメイン指定受信を設定されている場合は、『@seed.software』ドメインを受信できるように設定してください。</p> <p>※以下の「出願登録する」ボタンをクリックすると入力された情報を送信し出願登録を行います。出願登録後は登録内容の訂正ができないため、登録前に入力内容をご確認ください。</p> <p> <input checked="" type="checkbox"/> 出願データの送信と検定料の決済を行うにあたり、WEB出願システム「プラスシード」の利用規約に同意します </p> <p style="text-align: center;"> <input type="button" value="戻る"/> <input type="button" value="出願登録する"/> </p>	お支払い合計金額	15,440円(税込)	支払方法	コンビニ決済
入試日程																	
学校名	啓晴高等学校																
試験名	入学試験																
試験日																	
出願情報																	
氏名	啓晴 太郎																
お支払い合計金額	15,440円(税込)																
支払方法	コンビニ決済																

④支払い先情報通知メール

啓晴高等学校の入学試験（令和6年度 入学試験）への出願手続きを行いました。

現時点では出願が完了しておりません。
お支払い後に出願が完了となるため以下の支払先情報をご確認いただき、必ず支払い期限までにコンビニ(ローソン、ファミリーマート、ミニストップ、セイコーマート)でお支払いをお願いいたします。

◆入試情報

学校名：啓晴高等学校

試験名： 入学試験

試験日：

◆出願内容

決済番号：

氏名：

ふりがな：

性別：男性

生年月日：

◆支払先情報

支払い方法：コンビニ決済

金額：15,440円(税込)

支払い期限： 年 月 日 0時00分

受付番号：

電話番号：058-265-1666

◆各コンビニでの支払い方法

⑤入金確認通知メール

※このメールはWEB出願システム「プラスシード」から自動送信しています。

コンビニ決済で検定料の入金を確認しました。

◆入試情報

学校名：啓晴高等学校

試験名： 入学試験

試験日：

◆出願内容

氏名：

ふりがな：

生年月日：

こちらのメールは送信専用のため
ご返信いただいてもご連絡できませんのでご了承ください。

WEB出願システム プラスシード

運営会社：モチベーションワークス株式会社

このメールが届いたら、出願登録完了です。

6 出願書類の提出

期日までに、下記の表に記載の書類を啓晴高校へ提出してください。提出の手順や方法については、各中学校の先生と相談してください。

各書類は、巻末に添付してあるもの、または、WEB出願サイトからダウンロードしたデータを使用してください。

自己推薦書については、黒または青のボールペンを使用し、受験生本人が手書きで記入してください。テーマは【中学校生活でもっとも努力したこと】です。

提出書類 入試区分	調査書	特別推薦書	推薦書	自己推薦書 (手書き)
特別推薦	○	○		○
推 薦	○		○	
一般【専願】	○			
一般【併願】				
二 次	○			

<提出先>

〒500-8407 岐阜市高砂町2-8 啓晴高等学校 入試広報部

令和7年1月24日(金) 16:00 必着

7 受験票の印刷

受験票公開日から当日までに、受験票をダウンロードし印刷してください(A4サイズ)。印刷した受験票は、試験当日の受付で必要です。印刷環境によっては、パソコンでアクセスする必要があります。

受験票公開日 令和7年1月27日(月) 9:00

①WEB出願サイトにアクセス	②パスワードの入力																				
<p>URL: https://seed.software/public/admission/fine/12c519acf6</p>  <p>※ログイン後の「入試日程一覧」からはアクセスできません。必ずこのURLかホームページからアクセスしてください。</p>	<p>「1事前準備①」で確認したパスワードを入力してください。</p>  <p>入試情報閲覧用のパスワードを入力してください。</p> <p>パスワード <input type="password"/></p> <p>パスワード認証</p>																				
③最下部の「ログイン」からログインする	④受験票のダウンロード																				
<table border="1"><tr><td>出願資格</td><td>(2)一般入試・二次入試は、中学校を卒業した者、または中学校を令和6年3月に卒業見込みの者。</td></tr><tr><td>その他</td><td>・出願する前に必ず保護者同伴で来校の上、個別相談を行ってください。 ・特別推薦に出願する人は、「自己推薦書」を提出する必要があります。手書きで記入したものを中学校の先生に提出してください。</td></tr><tr><td>添付ファイル</td><td> 自己推薦書(特別推薦).pdf</td></tr></table> <p style="text-align: center;">一覧へ</p> <p>ログイン 新規登録</p>	出願資格	(2)一般入試・二次入試は、中学校を卒業した者、または中学校を令和6年3月に卒業見込みの者。	その他	・出願する前に必ず保護者同伴で来校の上、個別相談を行ってください。 ・特別推薦に出願する人は、「自己推薦書」を提出する必要があります。手書きで記入したものを中学校の先生に提出してください。	添付ファイル	 自己推薦書(特別推薦).pdf	<p>入試日程</p> <table border="1"><tr><td>学校名</td><td>啓晴高等学校</td></tr><tr><td>試験名</td><td><input type="text"/> 入学試験</td></tr><tr><td>試験日</td><td><input type="text"/></td></tr><tr><td>募集要項</td><td>詳細は [こちら] から</td></tr><tr><td>合格発表</td><td><input type="button" value="合否を確認する"/> 合格発表時間になると確認が可能です</td></tr></table> <p>申込内容</p> <table border="1"><tr><td>ファイルダウンロード</td><td>受験票</td></tr><tr><td>受験番号</td><td>201</td></tr></table>	学校名	啓晴高等学校	試験名	<input type="text"/> 入学試験	試験日	<input type="text"/>	募集要項	詳細は [こちら] から	合格発表	<input type="button" value="合否を確認する"/> 合格発表時間になると確認が可能です	ファイルダウンロード	受験票	受験番号	201
出願資格	(2)一般入試・二次入試は、中学校を卒業した者、または中学校を令和6年3月に卒業見込みの者。																				
その他	・出願する前に必ず保護者同伴で来校の上、個別相談を行ってください。 ・特別推薦に出願する人は、「自己推薦書」を提出する必要があります。手書きで記入したものを中学校の先生に提出してください。																				
添付ファイル	 自己推薦書(特別推薦).pdf																				
学校名	啓晴高等学校																				
試験名	<input type="text"/> 入学試験																				
試験日	<input type="text"/>																				
募集要項	詳細は [こちら] から																				
合格発表	<input type="button" value="合否を確認する"/> 合格発表時間になると確認が可能です																				
ファイルダウンロード	受験票																				
受験番号	201																				

8 入学時納付金の納入について

1 入学時納付金について

合格発表後、合格の場合には、下記の通り入学時納付金を納入する必要があります。

- (1)【専願】入試の合格者は、合格発表後1週間以内に納入してください。
- (2)【併願】入試の合格者は、当校への入学意志を表明後1週間以内に納入してください。入学を希望する場合は、中学校を通じてご連絡ください(最終確約日:令和7年3月25日(火)午後1時)。

入学時納付金	入 学 金	100,000円
	施設設備費(年間)	50,000円
合 計		150,000円

※入学時納付金を期日までに納付されない場合は、合格を取り消すことがあります。

※一旦納入した入学時納付金は、理由を問わず返金しません。

2 合否の確認～入学時納付金の納入方法

<p>①改めてWEB出願サイトにアクセス</p> <p>URL: https://seed.software/public/admission/fine/12c519acf6</p>  <p>※ログイン後の「入試日程一覧」からはアクセスできません。必ずこのURLかホームページからアクセスしてください。</p>	<p>②パスワードの入力</p> <p>「1事前準備①」で確認したパスワードを入力してください。</p> 						
<p>③最下部の「ログイン」からログインする</p> <table border="1"><tr><td>出願資格</td><td>(2)一般入試・二次入試は、中学校を卒業した者、または中学校を令和6年3月に卒業見込みの者。</td></tr><tr><td>その他</td><td>・出願する前に必ず保護者同伴で来校の上、個別相談を行ってください。 ・特別推薦に出願する人は、「自己推薦書」を提出する必要があります。手書きで記入したものを中学校の先生に提出してください。</td></tr><tr><td>添付ファイル</td><td> 自己推薦書(特別推薦).pdf</td></tr></table> <p>一覧へ</p> <p>ログイン 新規登録</p> <p>※ログイン済みの場合は④が表示されます。</p>	出願資格	(2)一般入試・二次入試は、中学校を卒業した者、または中学校を令和6年3月に卒業見込みの者。	その他	・出願する前に必ず保護者同伴で来校の上、個別相談を行ってください。 ・特別推薦に出願する人は、「自己推薦書」を提出する必要があります。手書きで記入したものを中学校の先生に提出してください。	添付ファイル	 自己推薦書(特別推薦).pdf	<p>④合否を確認する</p> 
出願資格	(2)一般入試・二次入試は、中学校を卒業した者、または中学校を令和6年3月に卒業見込みの者。						
その他	・出願する前に必ず保護者同伴で来校の上、個別相談を行ってください。 ・特別推薦に出願する人は、「自己推薦書」を提出する必要があります。手書きで記入したものを中学校の先生に提出してください。						
添付ファイル	 自己推薦書(特別推薦).pdf						

⑤「合格」を確認し入学手続きへ進む



啓晴高等学校
KEISEI HIGH SCHOOL

啓晴高等学校



試験結果


学校名	啓晴高等学校
試験名	入学試験
受験番号	201
氏名	啓晴 太郎
結果	合格
学校より	<p>合格おめでとうございます。 合格通知や手続き書類は、中学校の先生からお受け取りください。</p> <p>【専願】の方は、1週間以内に入学時納付金を納入を完了し、期日までに誓約書を郵送してください。</p> <p>【併願】の方で入学を希望される方は、中学校の先生を通じてご連絡ください。入学金納入手続きが可能になりましたら、メールにてご連絡します。</p>

戻る

入学手続きへ進む


※【併願】合格者は、入学意志の表明後、入学手続き開始の処理を行います。入学金の支払い手続きが可能になりましたら、メールにてお知らせします。

⑥決済方法を選択する



啓晴高等学校
KEISEI HIGH SCHOOL

啓晴高等学校



入試日程

学校名	啓晴高等学校
試験名	入学試験

支払いについて

支払金額	入学時納付金【専願】	150,000円
支払方法 ※	<input checked="" type="radio"/> ペイジー (+別途: 517円) <input type="radio"/> コンビニ決済 (+別途: 1,430円)	

※ペイジーが利用できる金融機関は「こちら」です
 ※コンビニ決済が利用できるコンビニは「ローソン、ファミリーマート、ミニストップ、セイコーマート」です

戻る

確認画面へ

⑦内容を確認し、送信するボタンを押す

支払いについて

支払金額	入学時納付金【専願】	150,000円
	システム利用料	517円
	お支払い合計金額	150,517円 (税込)
支払方法	ペイジー	

※入学金手続き確認メールの中にペイジーの振込先情報を記載いたしますのでご確認ください。
 ※迷惑メール対策等でドメイン指定受信を設定されている場合は、
 『@seed.software』ドメインを受信できるように設定してください。

戻る **送信する**

「送信する」ボタンを押した後、完了の画面が表示されるまでに画面を閉じたりブラウザの「戻る」ボタンを押すと、
 入学金手続きが取り消しとなりますのでご注意ください。

⑧支払い先情報通知メール

※このメールはWEB出願システム「プラスシード」から自動送信しています。

振込先情報の発行の手続きを行いました。

現時点では支払いは完了していません。
 以下の振込先情報をご確認いただき、必ず支払い期限までに金融機関のATMまたはネットバンキングでお支払いをお願いいたします。

◆入試情報
 学校名：啓晴高等学校
 試験名： 入学試験

◆入学金手続き内容
 受験番号：
 決済番号：
 氏名：
 ふりがな：
 性別：男性
 生年月日：

◆振込先情報
 支払い方法：ペイジー
 金額：150,517円(税込)
 支払い期限：
 収納機関番号：58191

⑨入金確認通知メール

※このメールはWEB出願システム「プラスシード」から自動送信しています。

ペイジー決済で入学金の入金を確認しました。

◆入試情報
 学校名：啓晴高等学校
 試験名： 入学試験

◆出願内容
 受験番号：
 氏名：
 ふりがな：
 生年月日：
 こちらのメールは送信専用のため
 ご返信いただいてもご連絡できませんのでご了承ください。

WEB出願システム プラスシード
 運営会社：モチベーションワークス株式会社

3 特別推薦入試における入学時納付金の免除制度について

特別推薦入試の合格者は、啓晴高等学校入学時納付金を全額免除します。

4 入学時納付金の減免申請について（兄弟割）

受験生の保護者・兄弟姉妹が、向陽台高等学校（岐阜校）・城南高等学校・啓晴高等学校の卒業生または在校生の場合、入学時納付金の減免申請ができますので、WEB出願時に必要事項をご入力ください。WEB出願時の申請が無い場合は減免できないことがありますので注意してください。

9 授業料について

授業料は学期ごとの納付となります。指定日までに本校指定口座へお振込みください。

履修別授業料 単位あたり	10,000円	各期指定日までに納付
基本授業料	62,000円	
施設設備費	50,000円	2年次より、第I期授業料と同時に納付

※週5日登校型は、基本授業料が50,000円加算されます。

※委託徴収金(育友会費・生徒会費)、教科書代及び実習、学外における学習活動に要する費用は実費徴収します。なお、入学に際し、制服を当校指定業者により購入してください。

※学費及びその他の費用については、社会情勢の変動によって在学途中でも変更することがあります。

高等学校就学支援金について

就学支援金については、保護者等の収入の状況に応じて支給されます。詳細については、当校の事務室までお問合せください。

岐阜県私立高等学校入学金軽減補助金・授業料軽減補助金について

岐阜県在住の場合 ……保護者の所得が一定の所得要件(基準)を満たしている方が適用となります。

岐阜県以外在住の場合 ……本学園独自の奨学金制度(岐阜県に準ずる)が適用となります。

出願書類

- 1 志願者調査書 (一般入試【併願】出願者は提出不要)
- 2 特別推薦書 (特別推薦入試出願者のみ)
- 3 推薦書 (推薦入試出願者のみ)
- 4 自己推薦書 (特別推薦入試出願者のみ)

WEB出願サイトや、中学校の先生用サイトから、書式データがダウンロードできます。

志 願 者 調 査 書

(岐阜県私立高校共通用紙)

ふりがな					住所						卒業 (見込み)		
氏 名	(性別)	平成	年	月		日生						令和 年 月 日	
教 科	国 語	社 会	数 学	理 科	音 楽	美 術	保健体育	技術家庭	英 語	評定の計			
評 定													
行 動 の 記 録	項 目	状 況	項 目	状 況	事 実 の 記 録	学級活動							
	基本的な生活習慣		思いやり・協力			生徒会活動							
	健康・体力の向上		生命尊重・自然愛護			部 活 動							
	自主・自律		勤 労 ・ 奉 仕			特 技							
	責 任 感		公 正 ・ 公 平			そ の 他 校外活動等							
	創 意 工 夫		公 共 心 ・ 公 徳 心										
特 記 事 項	(学習、行動、性格、教育環境等について)				欠 席 日 数 ・ 理 由	1 年	2 年	3 年	最終学級担任名				
						日	日	日	学校所在地				
											学 校 名		
											校 長 名		
									受験番号				

⑩

受験番号

※

特別推薦書

令和 年 月 日

啓晴高等学校長様

立 中学校

校長 印

下記の生徒は貴校への入学が適格と認め推薦します。

(ふりがな)

生徒氏名

生年月日 平成 年 月 日生

受験番号

※

推薦書

令和 年 月 日

啓晴高等学校長様

立 中学校

校長 印

下記の生徒は貴校への入学が適格と認め推薦します。

(ふりがな)

生徒氏名

生年月日 平成 年 月 日生

啓晴高等学校 受験会場周辺図



名鉄電車利用の方へ

名鉄岐阜駅から徒歩5分。

JR利用の方へ

JR岐阜駅北口から徒歩5分。

車で来られる方へ

駐車場がございませんので、近隣の有料駐車場をご利用ください。

※試験当日は混雑することが予想されます。時間に余裕をもってお越しください。

[入試事務室]

啓晴高等学校

〒500-8407 岐阜市高砂町2-8

TEL 058-265-1666 FAX 058-264-7000

ホームページアドレス <https://fine.sc>

